

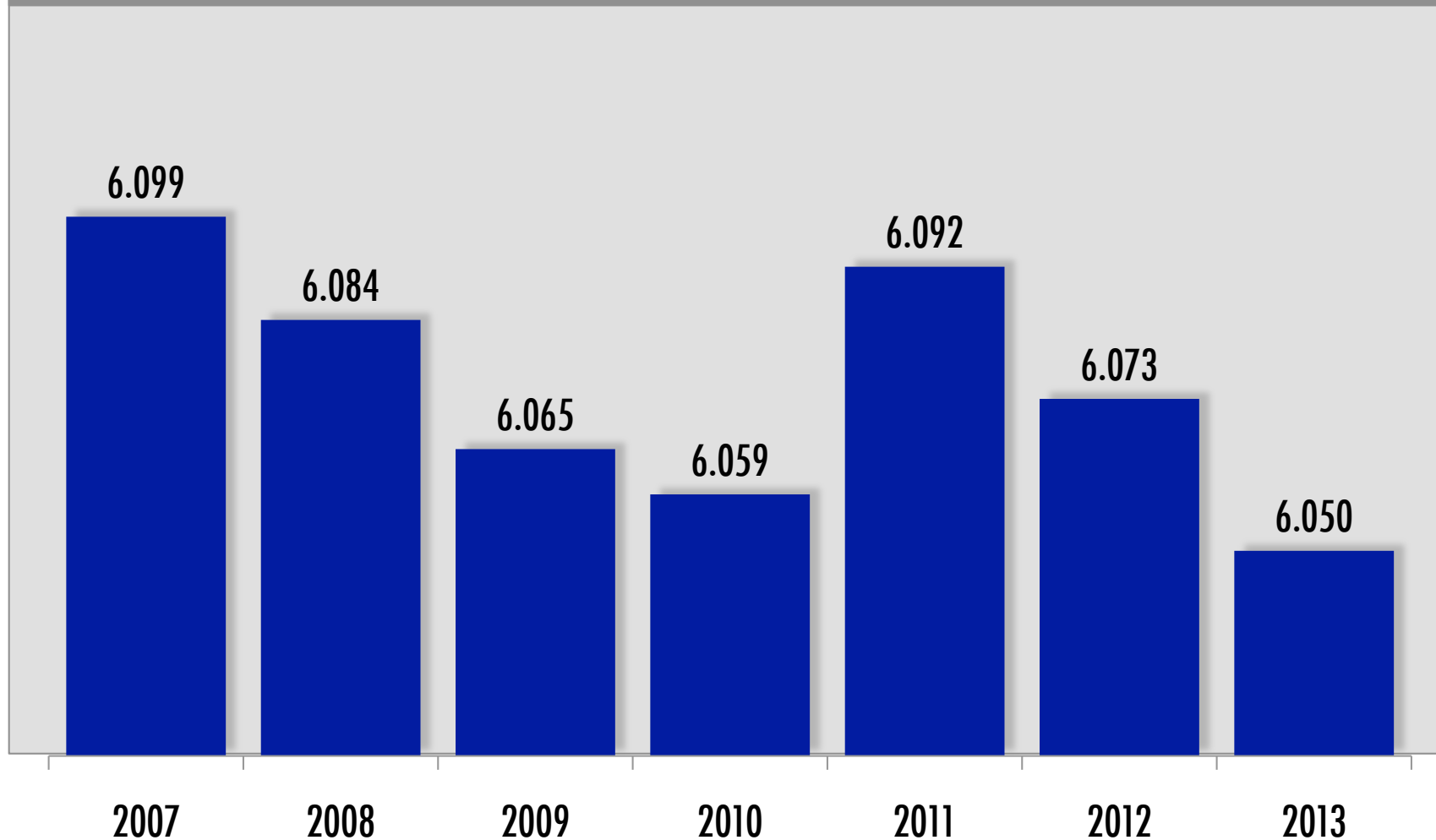


MONITOR IMPRESE

MAGGIO 2013

LE IMPRESE IN ITALIA (ANNI 2007-2013)

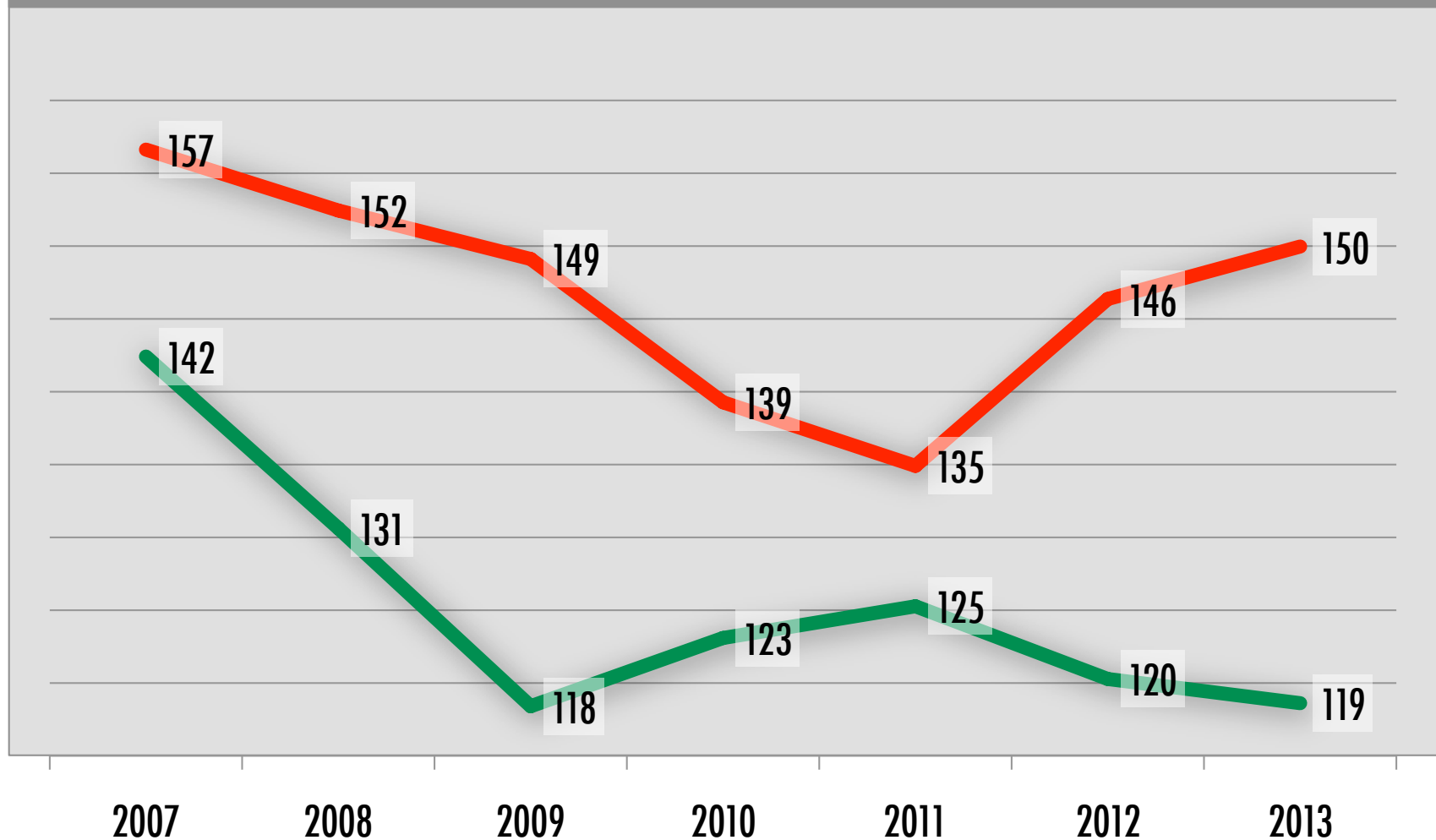
STOCK DELLE IMPRESE REGISTRATE AL 1° TRIMESTRE DI OGNI ANNO - VALORI ASSOLUTI IN MIGLIAIA



Fonte: Unioncamere-InfoCamere, Movimprese

ISCRIZIONI E CESSAZIONI DI IMPRESE (ANNI 2007-2013)

DATI AL 1° TRIMESTRE DI OGNI ANNO - VALORI ASSOLUTI IN MIGLIAIA



Fonte: Unioncamere-InfoCamere, Movimprese

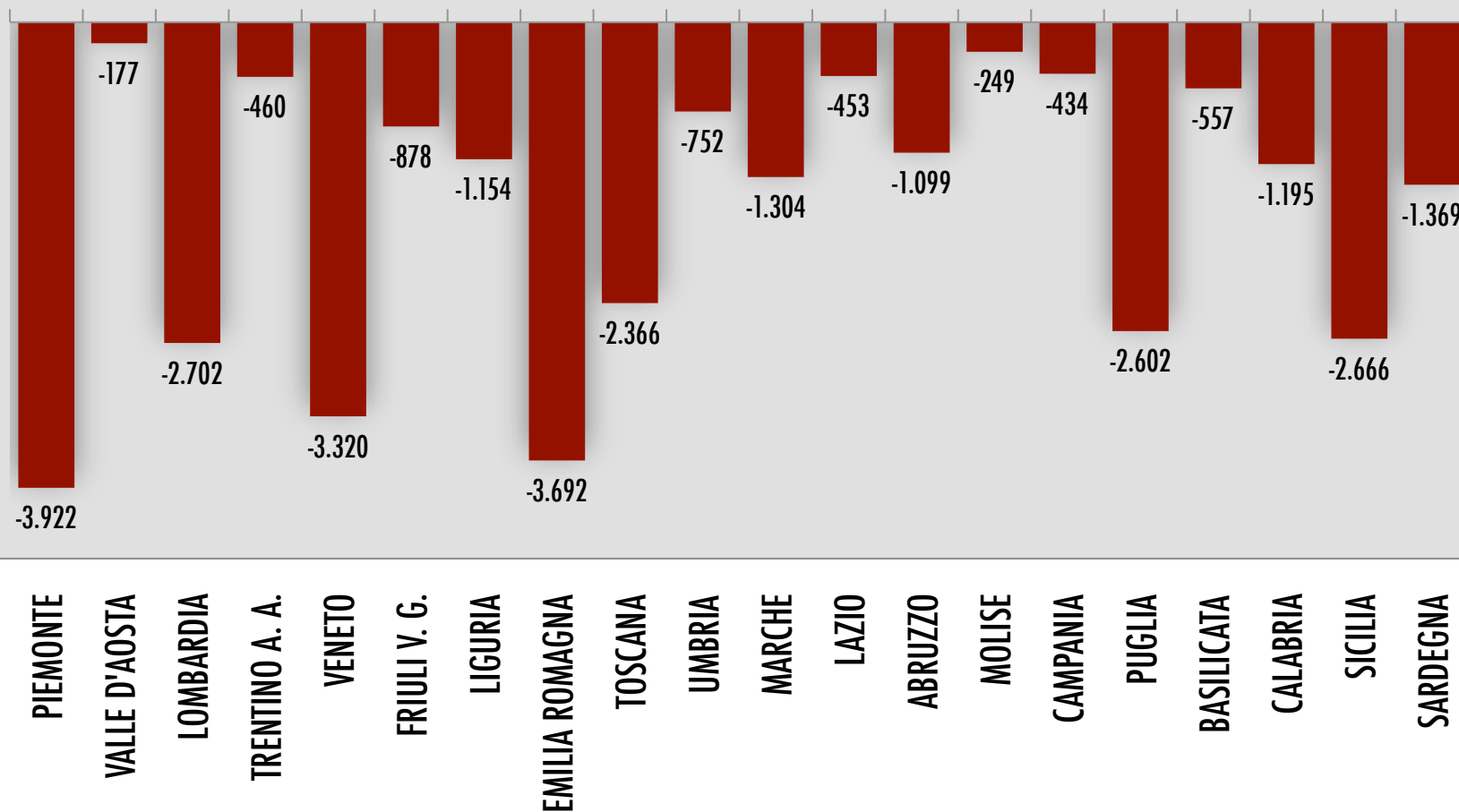
ISCRIZIONI E CESSAZIONI DI IMPRESE PER FORMA GIURIDICA

DATI AL 1° TRIMESTRE 2013 - VALORI ASSOLUTI

	ISCRIZIONI	CESSAZIONI	SALDO
Società di capitali	25.666	16.693	8.973
Società di persone	13.086	16.390	-3.304
Ditte individuali	75.967	114.228	-38.261
Altre forme	3.899	2.658	1.241

SALDO TRA ISCRIZIONI E CESSAZIONI DI IMPRESE PER REGIONE

DATI AL 1° TRIMESTRE 2013 - VALORI ASSOLUTI



TASSO DI CRESCITA DELLE IMPRESE

GRADUATORIA PROVINCIALE (MEDIA ITALIA -0,5%) - DATI AL 1° TRIMESTRE 2013

LE PRIME 20 PROVINCE

NAPOLI	0,5%
ISERNIA	0,4%
MILANO	0,2%
SIRACUSA	0,1%
ROMA	0,1%
GROSSETO	0,0%
GORIZIA	-0,1%
VIBO VALENTIA	-0,2%
LATINA	-0,2%
RIMINI	-0,2%
PADOVA	-0,3%
MONZA	-0,3%
ROVIGO	-0,3%
AVELLINO	-0,3%
CASERTA	-0,4%
PESCARA	-0,4%
PRATO	-0,4%
RAGUSA	-0,4%
BOLZANO	-0,4%
REGGIO CALABRIA	-0,4%

LE ULTIME 20 PROVINCE

LECCE	-1,0%
BIELLA	-1,0%
ASTI	-1,0%
FORLI' - CESENA	-1,0%
CREMONA	-1,0%
UDINE	-1,0%
POTENZA	-1,0%
VERBANO C.O.	-1,1%
AGRIGENTO	-1,1%
CAMPOBASSO	-1,1%
CROTONE	-1,1%
PIACENZA	-1,1%
PISTOIA	-1,2%
SONDRIO	-1,2%
PARMA	-1,2%
AOSTA	-1,3%
IMPERIA	-1,4%
VERCELLI	-1,5%
NUORO	-2,3%
ENNA	-2,7%

CLIMA DI FIDUCIA DELLE IMPRESE

BASE: ITALIA 2005 = 100

