

**sky** **TG24**  
**MONITOR POLITICO**










24 MAGGIO 2013

## NOTA METODOLOGICA

Titolo del sondaggio	MONITOR POLITICO
Soggetto che ha realizzato il sondaggio	TECNE'
Soggetto committente	SKY
Soggetto acquirente	SKY
Data o periodo in cui è stato realizzato il sondaggio	23 maggio 2013
Mezzo di comunicazione di massa sul quale è stato diffuso il sondaggio	TV SATELLITARE
Data di diffusione	24 maggio 2013
Popolazione di riferimento	POPOLAZIONE ITALIANA MAGGIORENNE
Estensione territoriale del sondaggio	TERRITORIO NAZIONALE
Metodo di campionamento e ponderazione	CAMPIONE PROBABILISTICO ARTICOLATO PER SESSO, ETA', AREA GEOGRAFICA, AMPIEZZA CENTRI - Ponderazione all'universo sociodemografico e politico
Consistenza numerica del campione	1.000 INTERVISTATI
Rappresentatività del campione	CAMPIONE RAPPRESENTATIVO PER SESSO, ETA', AREA AGEOGRAFICA E AMPIEZZA CENTRI - MARGINE D'ERRORE +/- 3,1%
Metodo di raccolta delle informazioni	TELEFONICO CON SISTEMA CATI

**INTENZIONI DI VOTO PER PARTITO**







Se si votasse oggi quale partito voterebbe alla Camera dei Deputati?

	OGGI	16 MAGGIO	POL '13	rispetto alla settimana precedente
PDL	30,0%	30,3%	21,6%	
PD	24,5%	23,6%	25,4%	
M5S	21,0%	21,4%	25,6%	
SCELTA CIVICA	5,5%	5,9%	8,3%	
SEL	4,0%	3,7%	3,2%	
LEGA NORD	3,7%	3,9%	4,1%	
UDC	2,3%	2,2%	1,8%	
FRATELLI D'ITALIA	2,1%	2,2%	2,0%	
ALTRI	6,9%	6,8%	8,0%	

*Sono indicati i partiti che ottengono almeno il 2% delle indicazioni di voto*

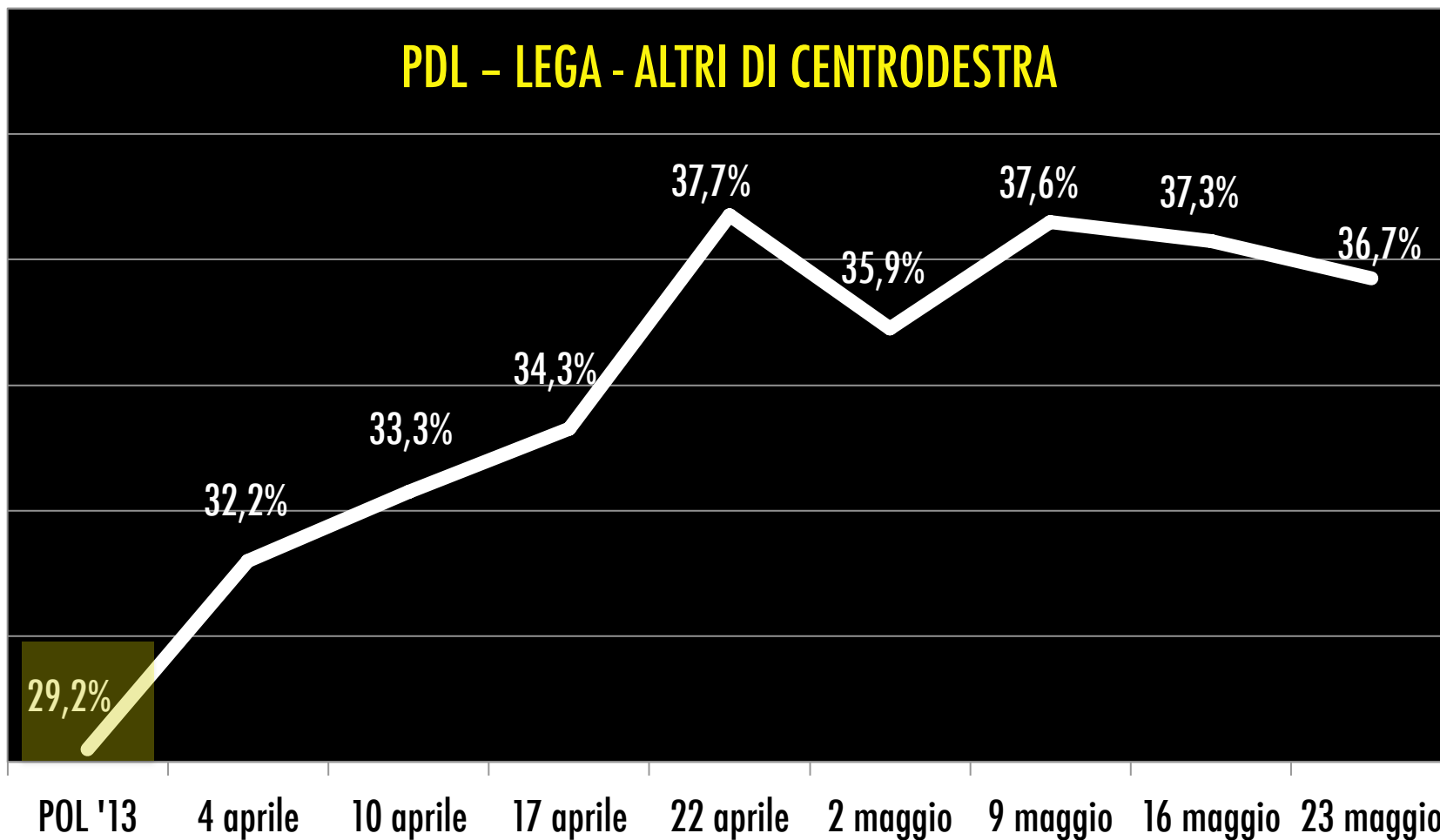
## INTENZIONI DI VOTO PER COALIZIONE

Se si votasse oggi quale partito voterebbe alla Camera dei Deputati?

	OGGI	16 MAGGIO	POL '13	rispetto alla settimana precedente
PDL-LEGA-ALTRI CD	36,7%	37,3%	29,2%	
PD-SEL-ALTRI CS	29,3%	28,2%	29,5%	
MOVIMENTO 5 STELLE	21,0%	21,4%	25,6%	
SCELTA CIVICA-UDC	7,8%	8,1%	10,6%	
IDV-RIF.COM.-VERDI*	4,2%	3,9%	2,3%	
ALTRI	1,0%	1,1%	2,8%	

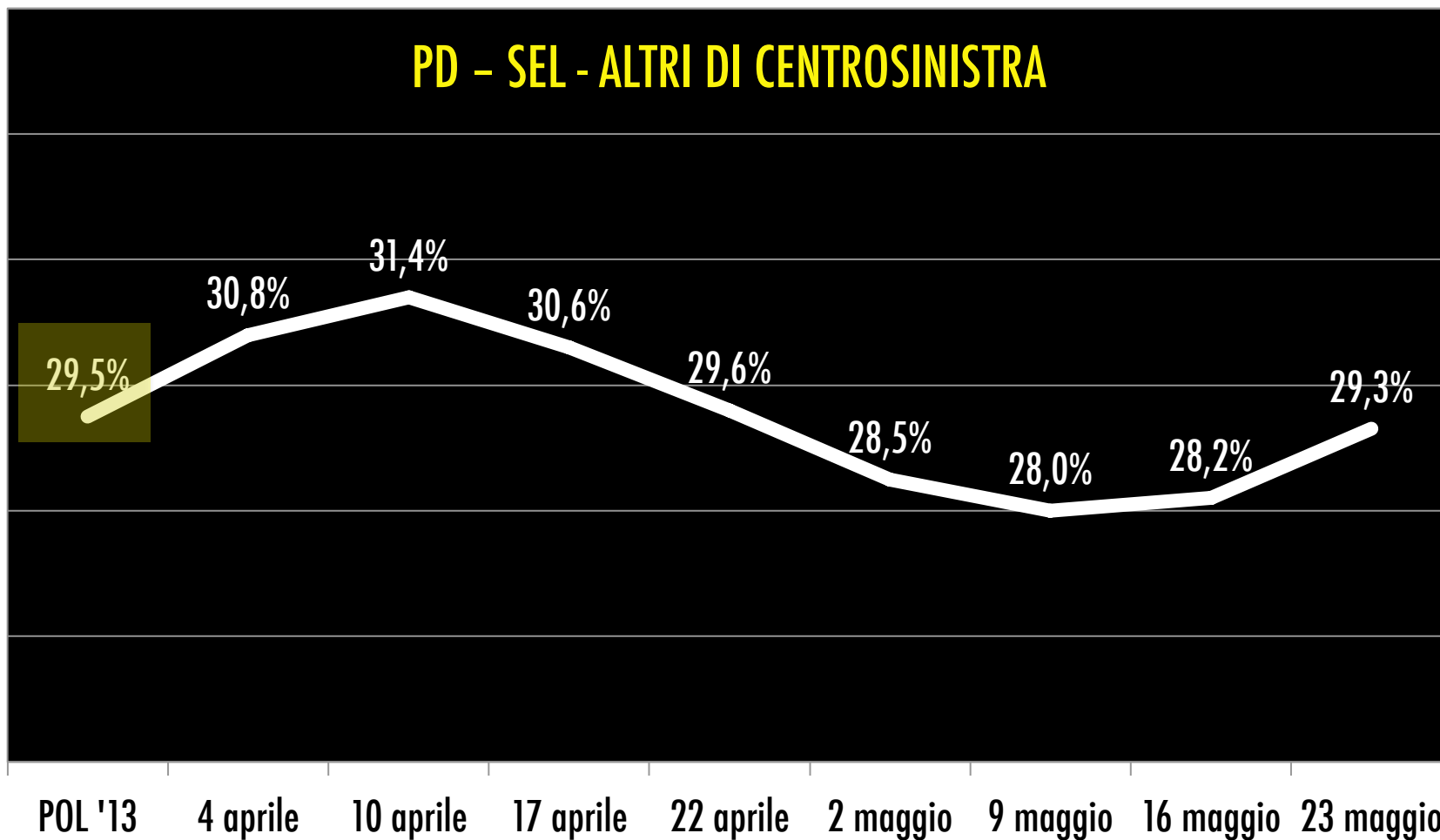
## IL BORSINO DELLA POLITICA

### PDL - LEGA - ALTRI DI CENTRODESTRA



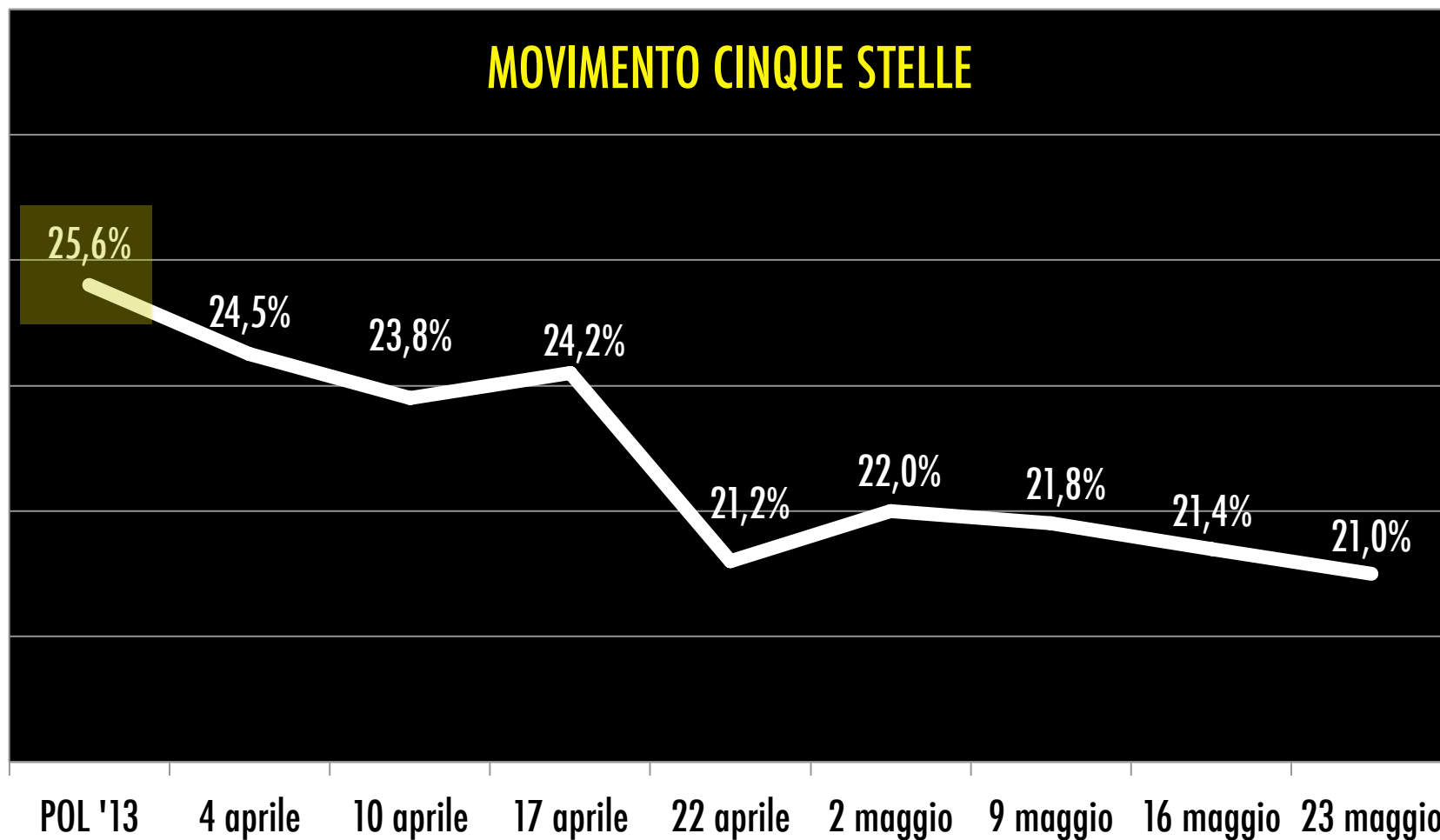
## IL BORSINO DELLA POLITICA

### PD - SEL - ALTRI DI CENTROSINISTRA



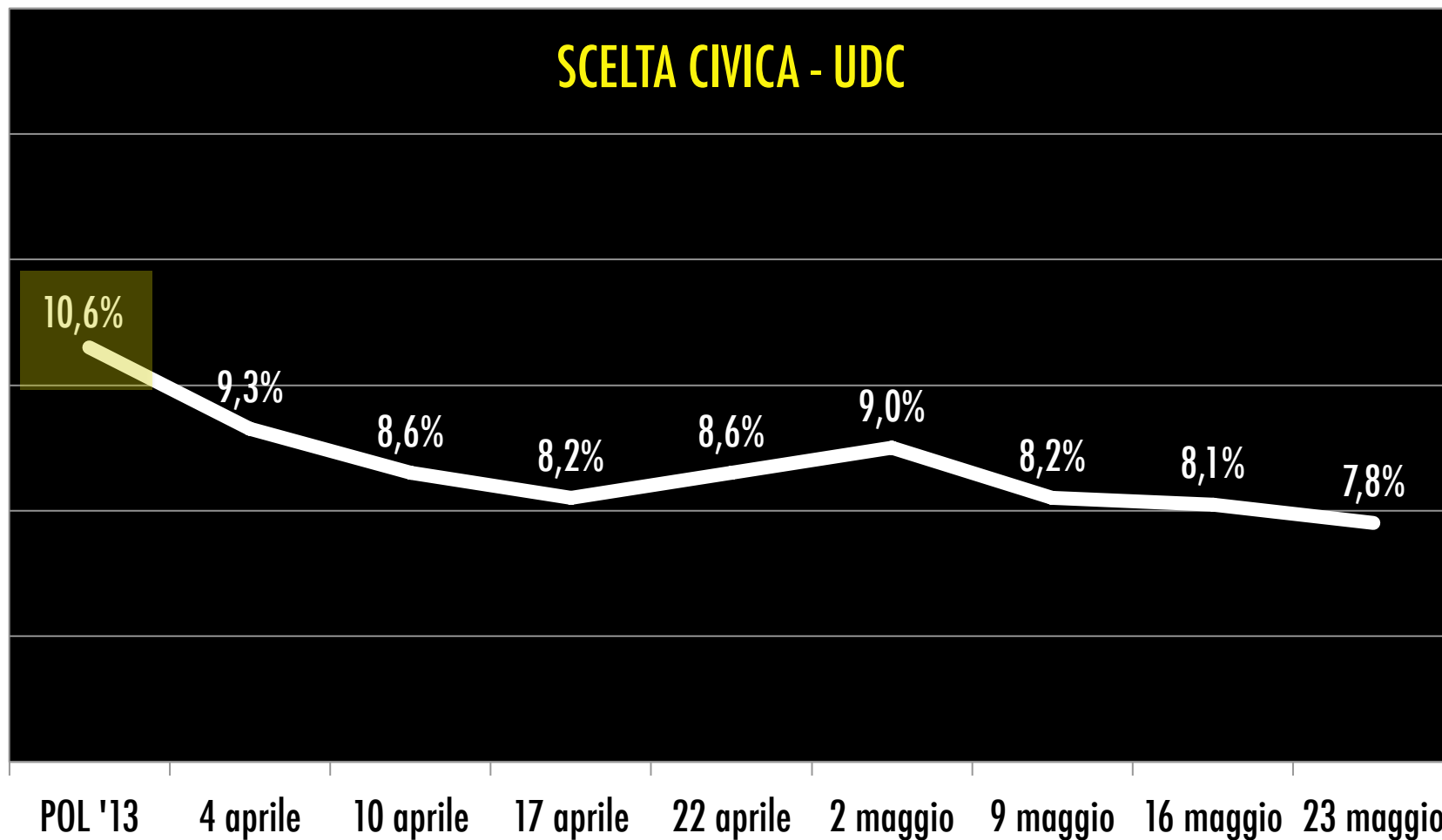
## IL BORSINO DELLA POLITICA

### MOVIMENTO CINQUE STELLE



## IL BORSINO DELLA POLITICA

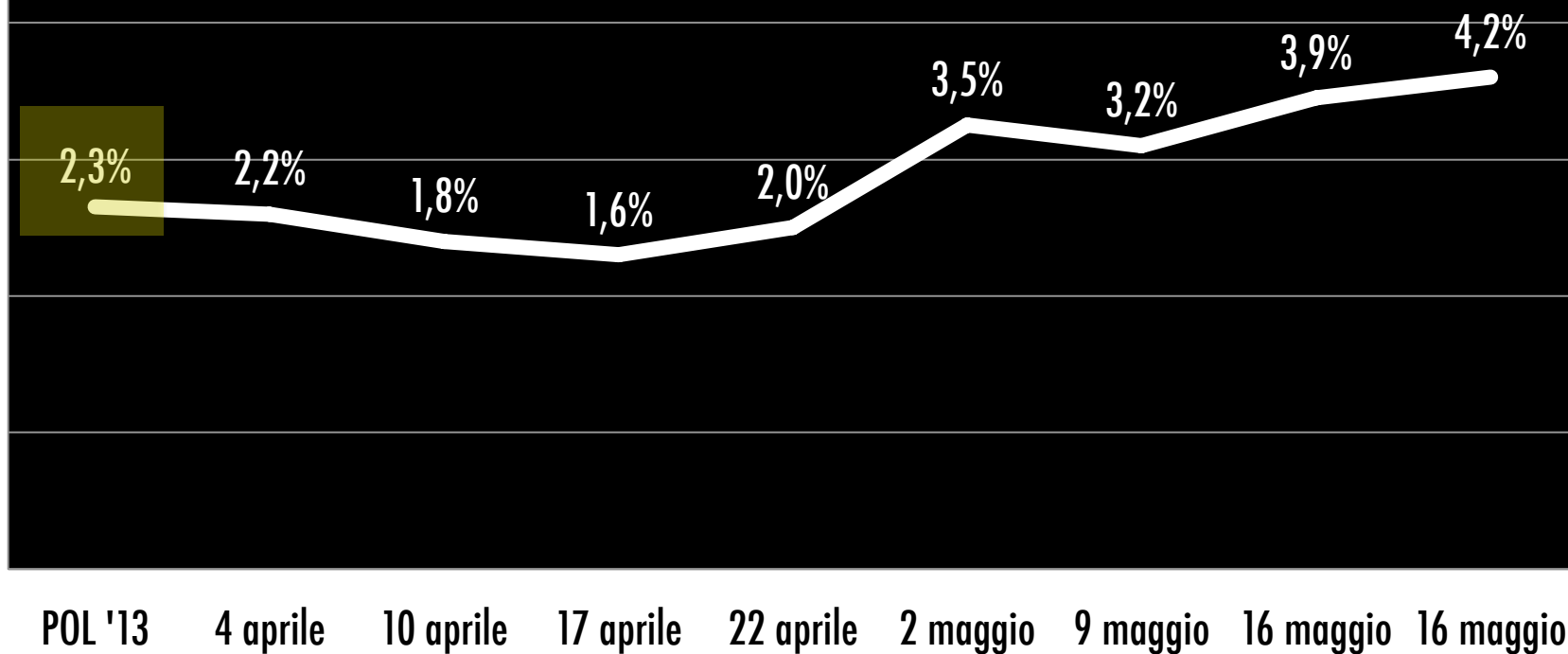
### SCelta CIVICA - UDC








## IL BORSINO DELLA POLITICA

**IDV - RIF.COM. - VERDI (RIV.CIV.)**



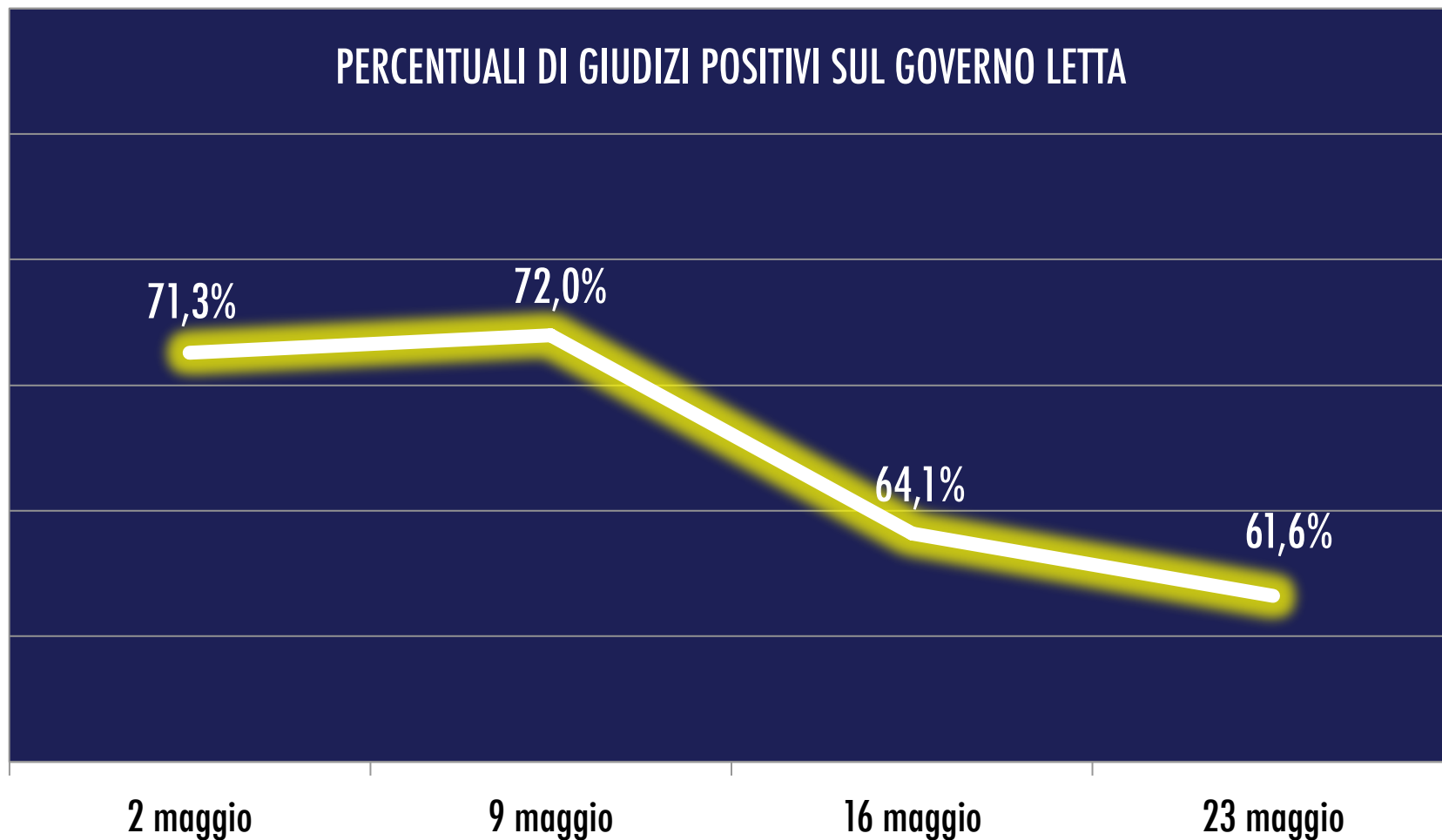
## LA FIDUCIA NEL GOVERNO

Nel complesso qual è il suo giudizio sul governo guidato da Enrico Letta?

	OGGI	16 MAGGIO	rispetto alla settimana precedente
GIUDIZI POSITIVI	61,6%	64,1%	
GIUDIZI NEGATIVI	24,9%	23,6%	
NON INDICA	13,5%	12,3%	

## IL BORSINO DEL GOVERNO

### PERCENTUALI DI GIUDIZI POSITIVI SUL GOVERNO LETTA



## IL BORSINO DEL GOVERNO

I CONSENSI AI PARTITI DELLA MAGGIORANZA (PD - PDL - SCELTA CIVICA - UDC)



2 maggio

9 maggio

16 maggio

23 maggio