

**sky TG24**  
**MONITOR POLITICO**

21 GIUGNO 2013

## NOTA METODOLOGICA

|  |  |
|--|--|
| Titolo del sondaggio   | MONITOR POLITICO   |
| Soggetto che ha realizzato il sondaggio                                | TECNE'   |
| Soggetto committente   | SKY  |
| Soggetto acquirente  | SKY  |
| Data o periodo in cui è stato realizzato il sondaggio                  | 20 giugno 2013   |
| Mezzo di comunicazione di massa sul quale è stato diffuso il sondaggio | TV SATELLITARE   |
| Data di diffusione   | 21 giugno 2013   |
| Popolazione di riferimento   | POPOLAZIONE ITALIANA MAGGIORENNE   |
| Estensione territoriale del sondaggio                                  | TERRITORIO NAZIONALE   |
| Metodo di campionamento e ponderazione                                 | CAMPIONE PROBABILISTICO ARTICOLATO PER SESSO, ETA', AREA GEOGRAFICA, AMPIEZZA CENTRI - PONDERAZIONE ALL'UNIVERSO SOCIODEMOGRAFICO E POLITICO |
| Consistenza numerica del campione                                      | 1.000 INTERVISTATI   |
| Rappresentatività del campione   | CAMPIONE RAPPRESENTATIVO PER SESSO, ETA', AREA AGEOGRAFICA E AMPIEZZA CENTRI - MARGINE D'ERRORE +/- 3,1%                                     |
| Metodo di raccolta delle informazioni                                  | TELEFONICO CON SISTEMA CATI  |

## INTENZIONI DI VOTO PER PARTITO







Se si votasse oggi quale partito voterebbe alla Camera dei Deputati?

|                           | 20 GIUGNO    | 13 GIUGNO    | POL '13      | rispetto alla settimana precedente |
|---------------------------|--------------|--------------|--------------|------------------------------------|
| PD                        | 29,2%        | 28,1%        | 25,4%        |                                    |
| PDL                       | 29,0%        | 29,2%        | 21,6%        |                                    |
| M5S                       | 16,9%        | 18,0%        | 25,6%        |                                    |
| SCelta CIVICA             | 4,7%         | 4,5%         | 8,3%         |                                    |
| SEL                       | 5,6%         | 5,0%         | 3,2%         |                                    |
| LEGA NORD                 | 2,8%         | 2,9%         | 4,1%         |                                    |
| FRATELLI D'ITALIA         | 2,7%         | 2,9%         | 2,0%         |                                    |
| UDC                       | 2,1%         | 2,2%         | 1,8%         |                                    |
| ALTRI                     | 7,0%         | 7,2%         | 8,0%         |                                    |
| <b>INCERTI - NON VOTO</b> | <b>41,3%</b> | <b>40,6%</b> | <b>27,5%</b> |                                    |

*Sono indicati i partiti che ottengono almeno il 2% delle indicazioni di voto*

## INTENZIONI DI VOTO PER COALIZIONE

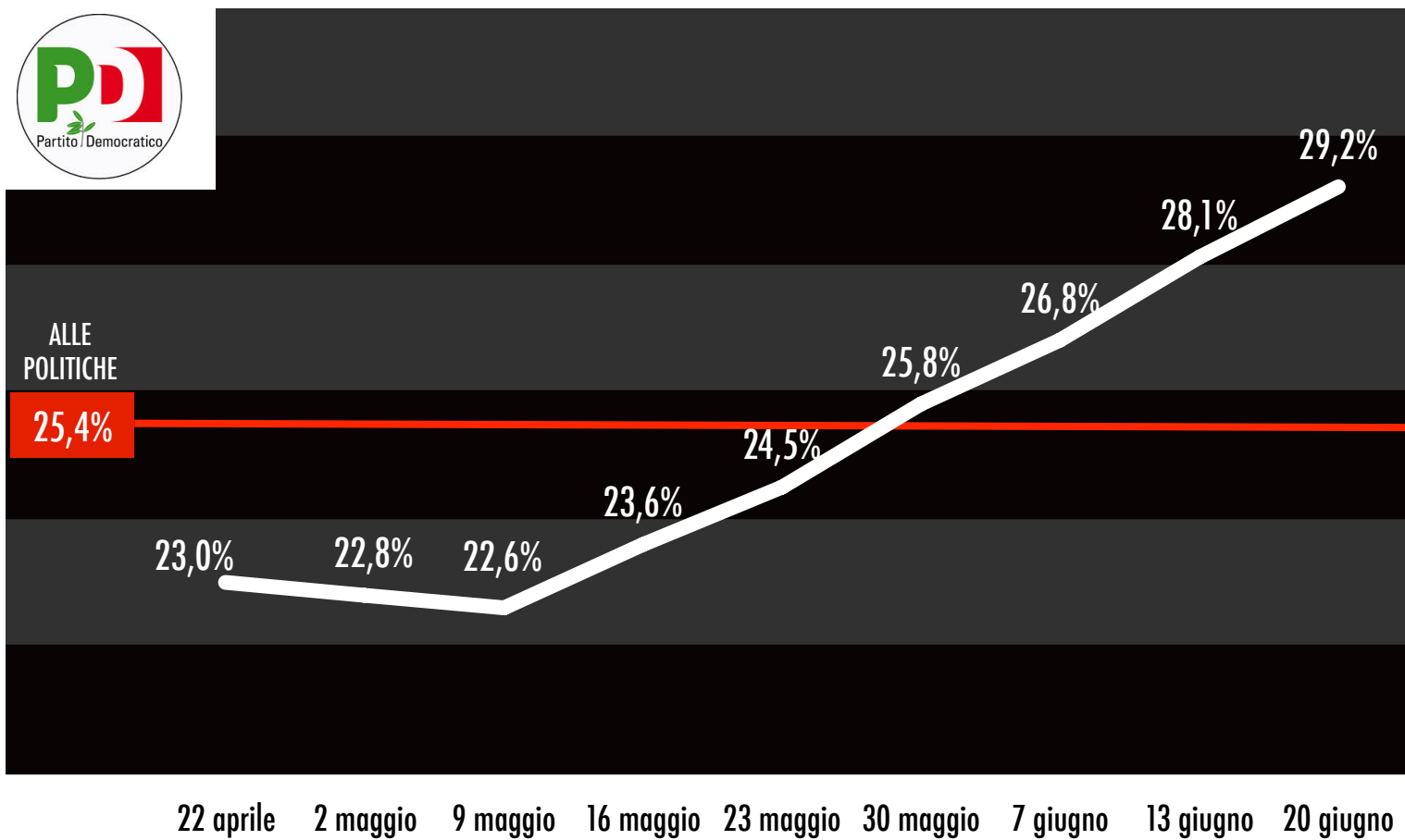
Se si votasse oggi quale partito voterebbe alla Camera dei Deputati?

|                               | 20 GIUGNO | 13 GIUGNO | POL '13 | rispetto alla settimana precedente  |
|-------------------------------|-----------|-----------|---------|---|
| CENTROSINISTRA (PD-SEL-ALTRI) | 35,6%     | 33,9%     | 29,5%   |    |
| CENTRODESTRA (PDL-LEGA-ALTRI) | 35,2%     | 35,7%     | 29,2%   |    |
| MOVIMENTO 5 STELLE            | 16,9%     | 18,0%     | 25,6%   |    |
| CENTRO (SCELTA CIVICA-UDC)    | 6,8%      | 6,7%      | 10,6%   |    |
| SINISTRA (PRC-IDV-ALTRI)*     | 4,0%      | 4,3%      | 2,3%    |    |
| ALTRI                         | 1,5%      | 1,4%      | 2,8%    |  |

# IL BORSINO DELLA POLITICA

## PARTITO DEMOCRATICO

PERCENTUALE SU QUANTI ESPRIMONO UN VOTO



ALLE  
POLITICHE  
25,4%

**RISPETTO ALLA  
PRECEDENTE RILEVAZIONE**

**+1,1%**

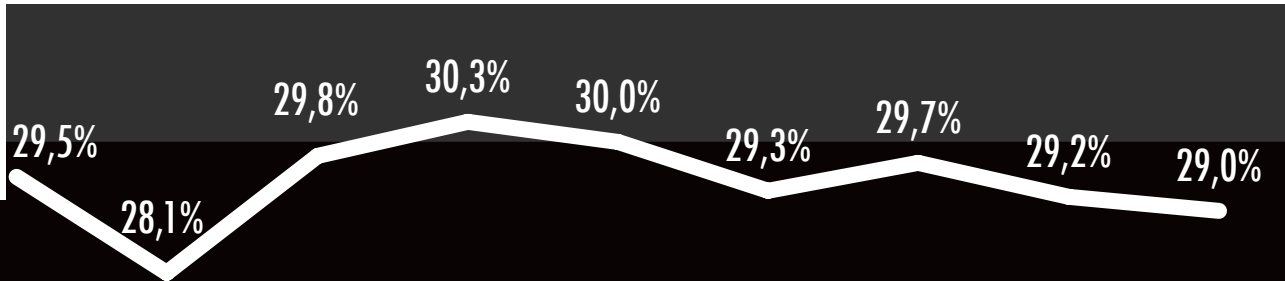
**RISPETTO ALLE POLITICHE**

**+3,8%**

# IL BORSINO DELLA POLITICA

## POPOLO DELLA LIBERTA'

PERCENTUALE SU QUANTI ESPRIMONO UN VOTO



RISPETTO ALLA  
PRECEDENTE RILEVAZIONE



-0,2%

RISPETTO ALLE POLITICHE



+7,4%

ALLE  
POLITICHE

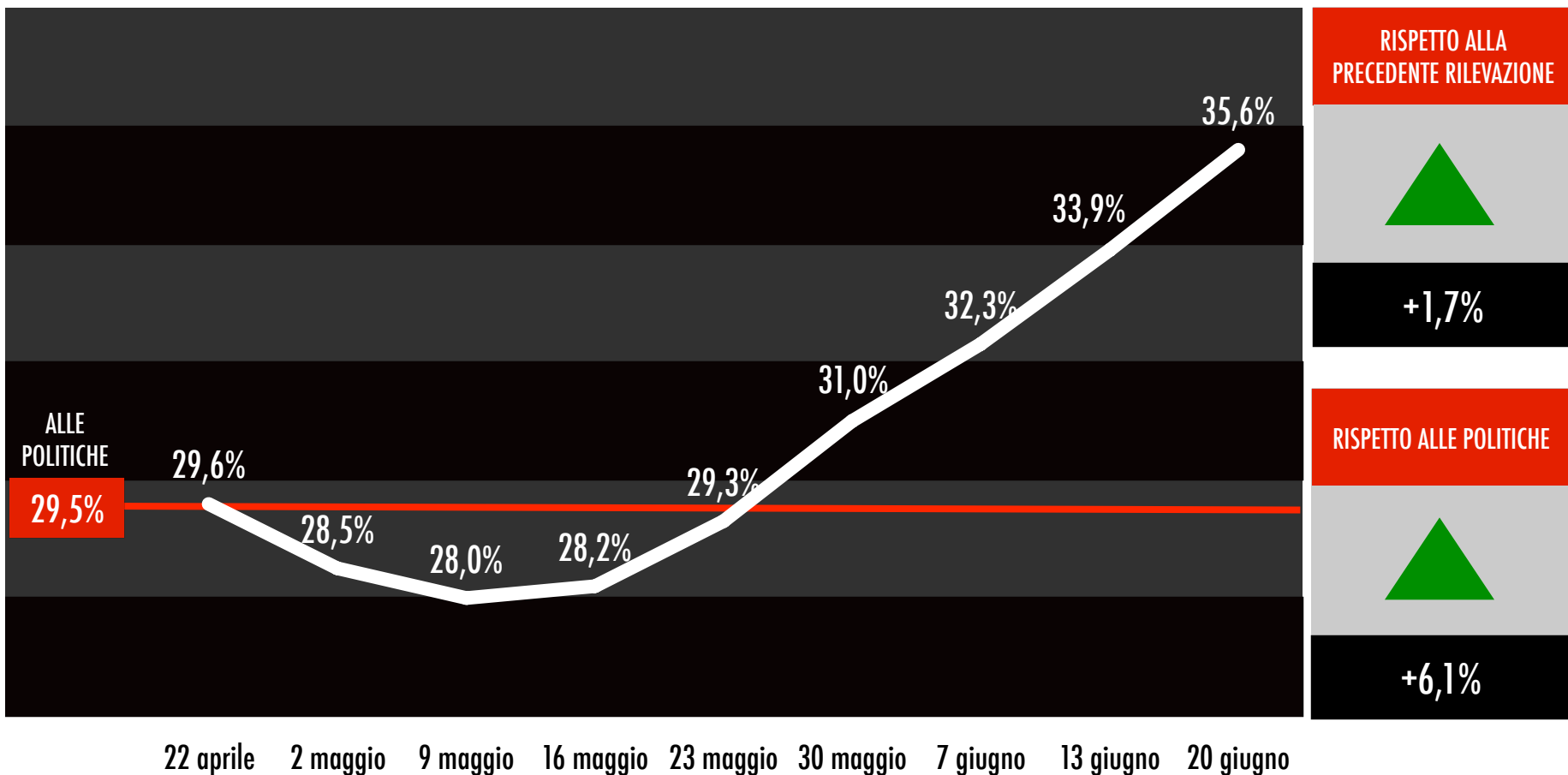
21,6%

22 aprile 2 maggio 9 maggio 16 maggio 23 maggio 30 maggio 7 giugno 13 giugno 20 giugno

# IL BORSINO DELLA POLITICA

## CENTROSINISTRA (PD-SEL-ALTRI)

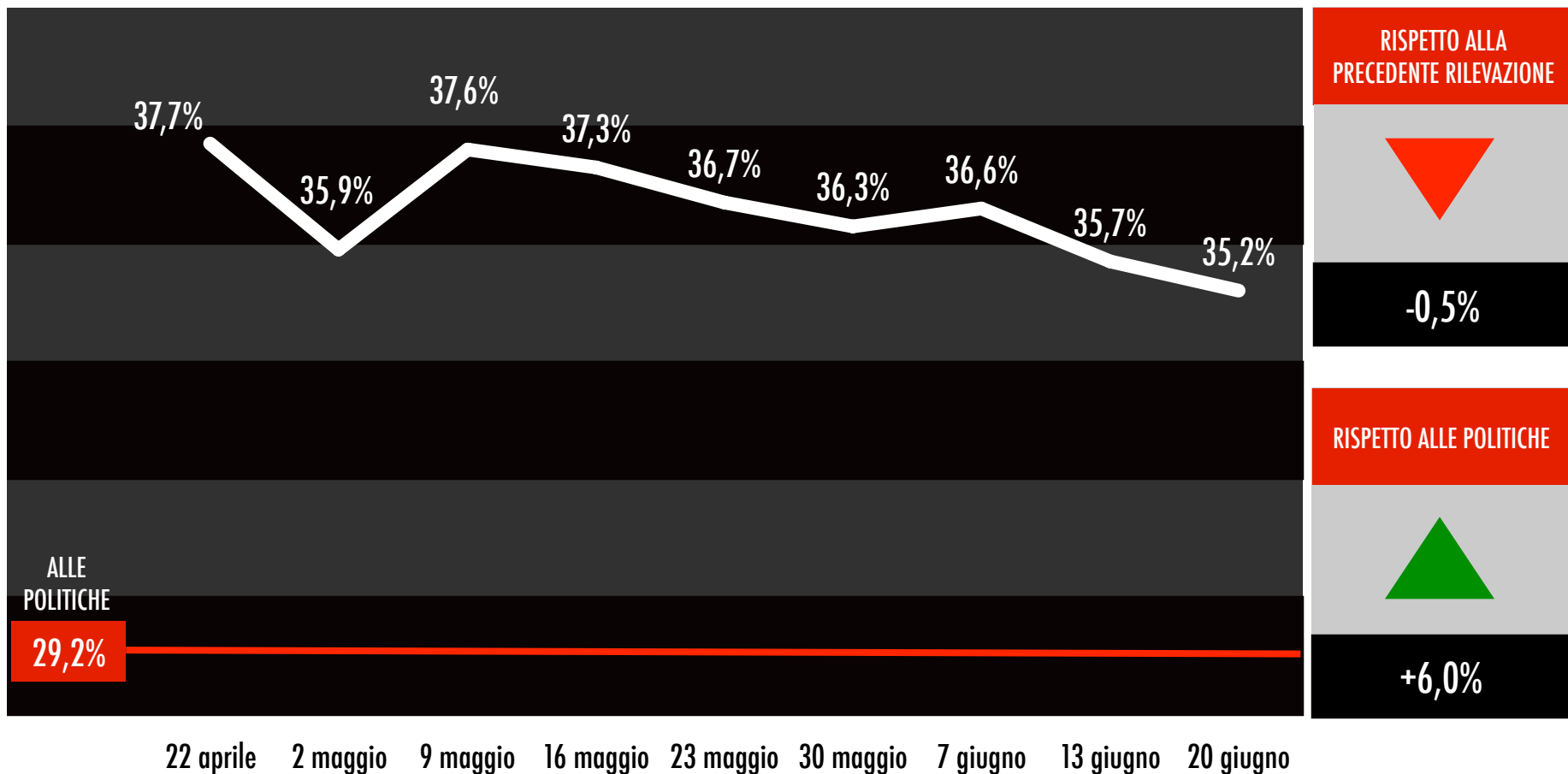
PERCENTUALE SU QUANTI ESPRIMONO UN VOTO



# IL BORSINO DELLA POLITICA

## CENTRODESTRA (PDL-LEGA-ALTRI)

PERCENTUALE SU QUANTI ESPRIMONO UN VOTO

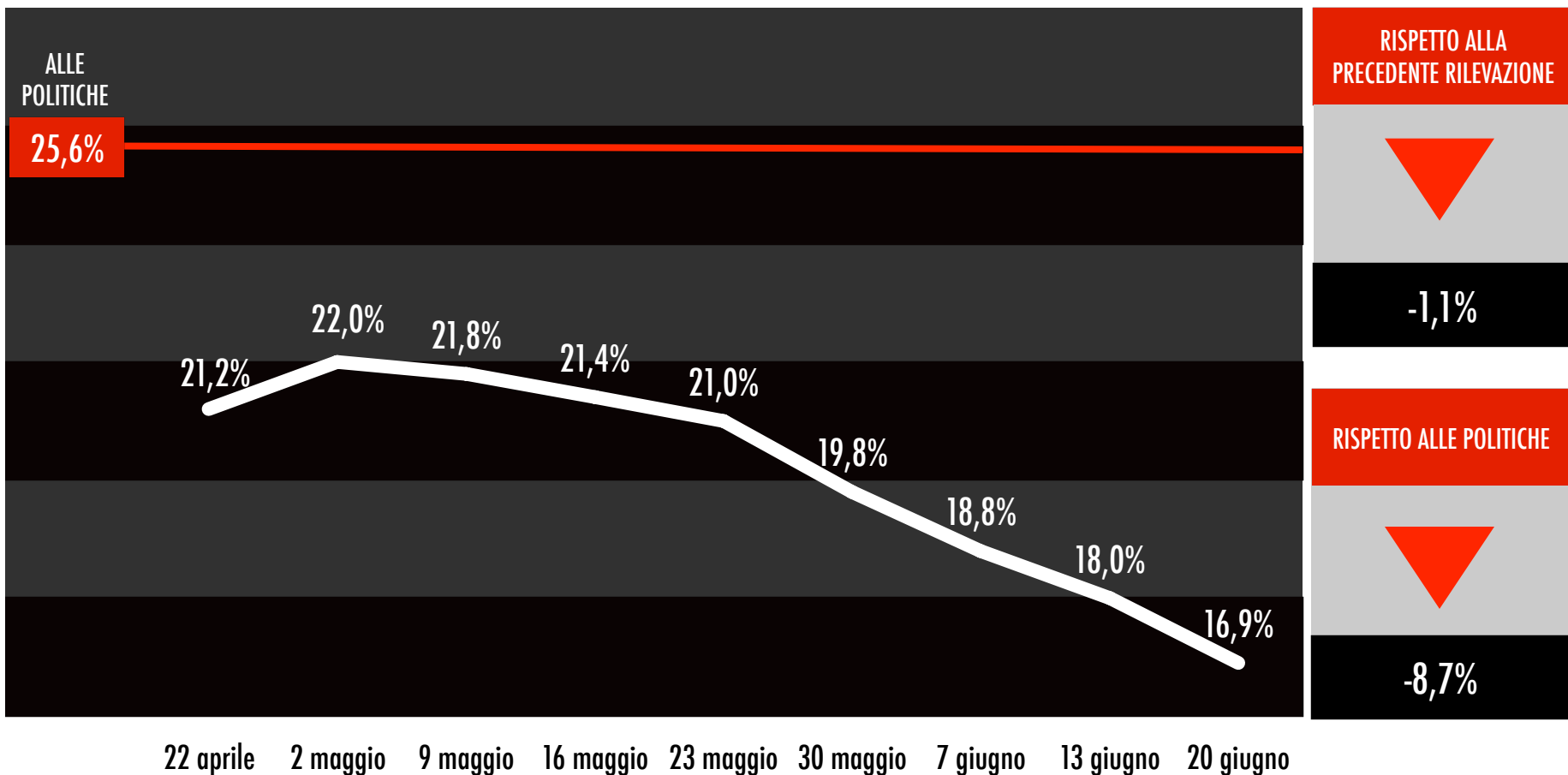




# IL BORSINO DELLA POLITICA

## MOVIMENTO CINQUE STELLE

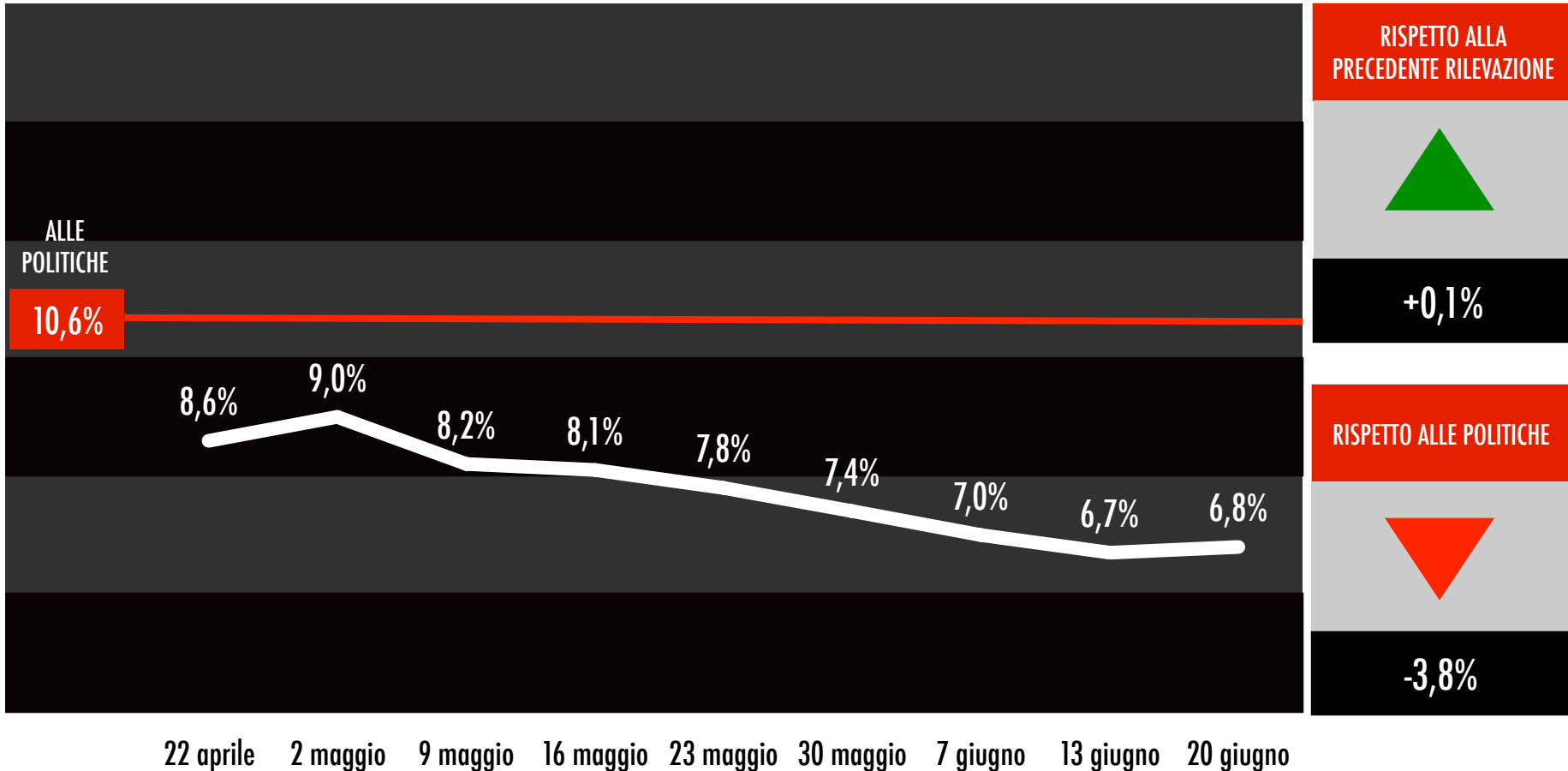
PERCENTUALE SU QUANTI ESPRIMONO UN VOTO



# IL BORSINO DELLA POLITICA

## CENTRO (SCELTA CIVICA - UDC)

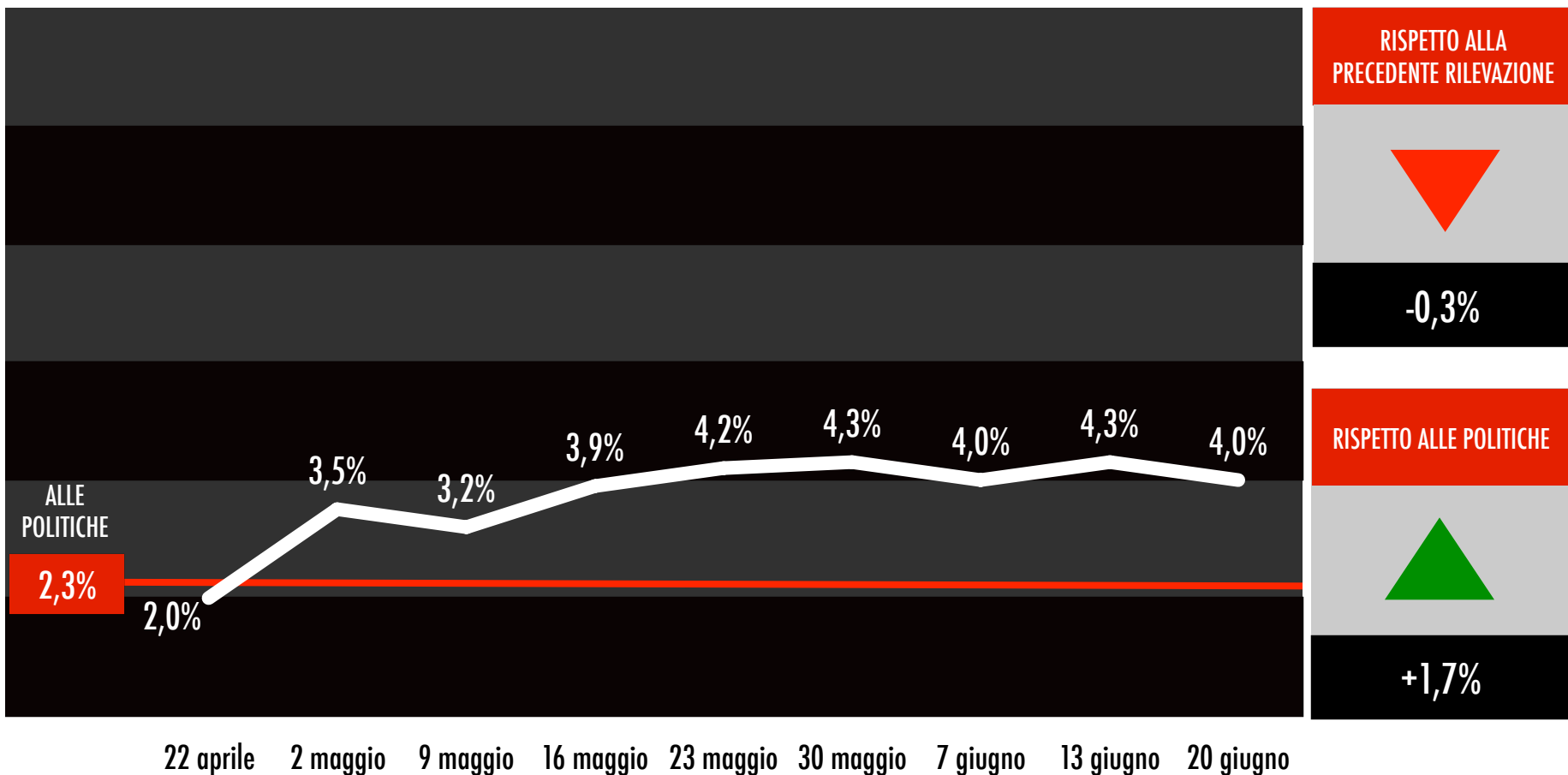
PERCENTUALE SU QUANTI ESPRIMONO UN VOTO



# IL BORSINO DELLA POLITICA




## SINISTRA (PRC-IDV-ALTRI)

PERCENTUALE SU QUANTI ESPRIMONO UN VOTO



## LA FIDUCIA NEL GOVERNO

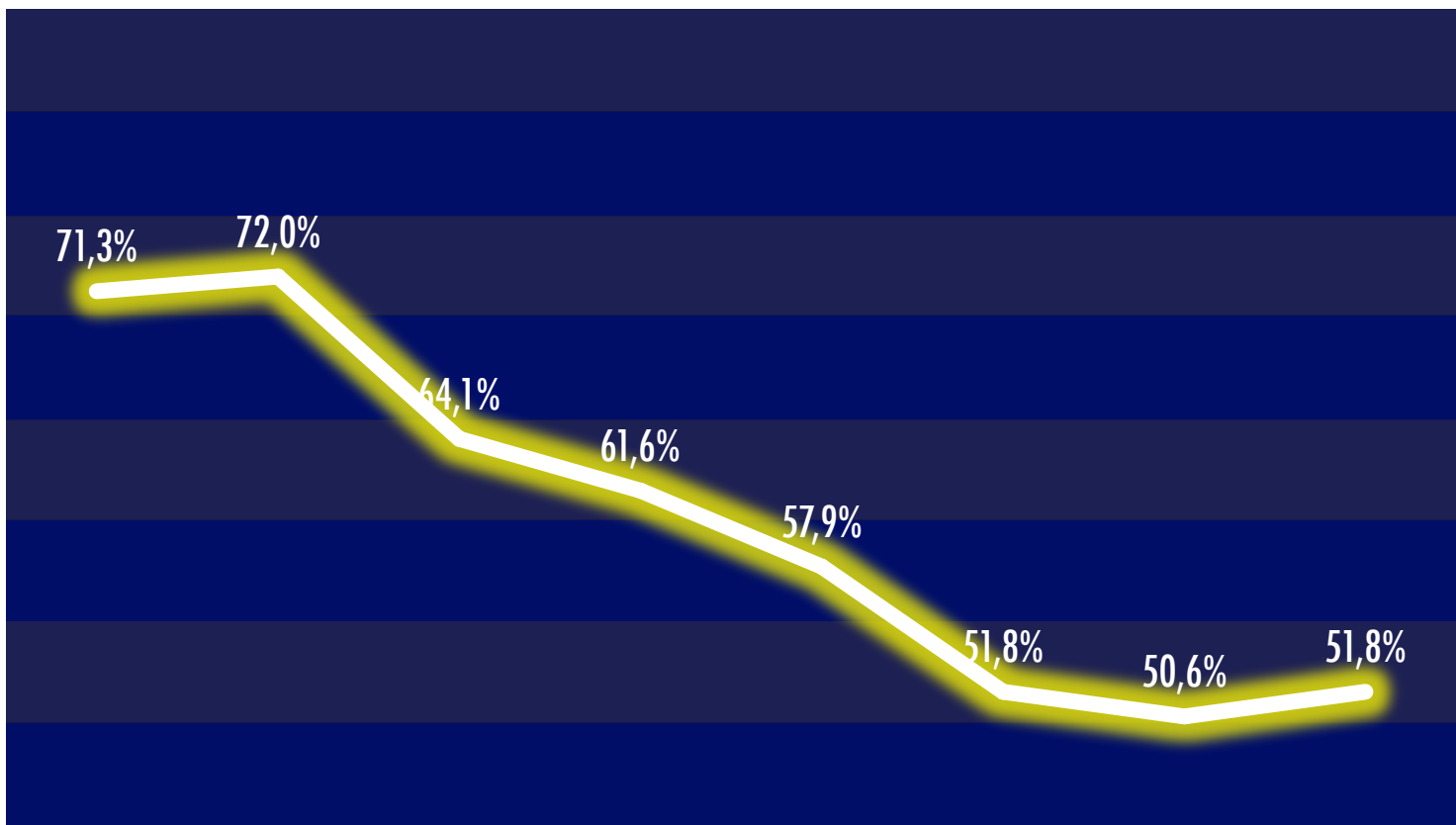
Nel complesso qual è il suo giudizio sul governo guidato da Enrico Letta?

|                  | 20 GIUGNO | 13 GIUGNO | rispetto alla settimana precedente  |
|------------------|-----------|-----------|---|
| GIUDIZI POSITIVI | 51,8%     | 50,6%     |  |
| GIUDIZI NEGATIVI | 31,3%     | 30,7%     |  |
| NON INDICA       | 16,9%     | 18,7%     |  |

# IL BORSINO DEL GOVERNO

## GIUDIZI POSITIVI

PERCENTUALE SUL TOTALE DEGLI INTERVISTATI



RISPETTO ALLA  
PRECEDENTE RILEVAZIONE



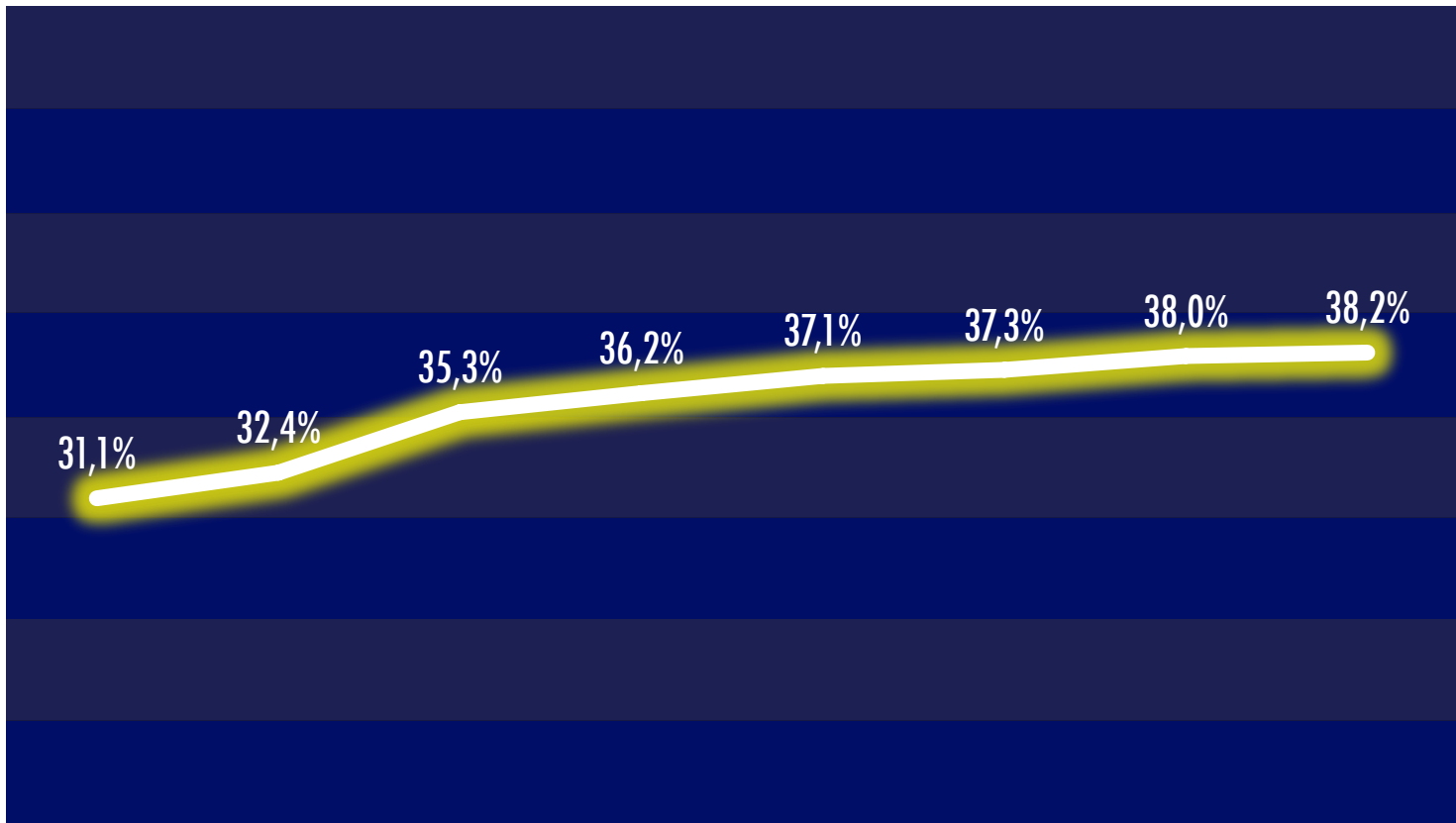
+1,2%

2 maggio 9 maggio 16 maggio 23 maggio 30 maggio 7 giugno 13 giugno 20 giugno

# IL BORSINO DEL GOVERNO

## IL CONSENSO POLITICO

PERCENTUALE DI INDICAZIONI DI VOTO AI PARTITI DELLA MAGGIORANZA SUL TOTALE DEGLI INTERVISTATI



RISPETTO ALLA  
PRECEDENTE RILEVAZIONE



+0,2%

2 maggio 9 maggio 16 maggio 23 maggio 30 maggio 7 giugno 13 giugno 20 giugno